

お家でおどろう！オンライン★ダンス教室



参加方法

エコチル調査大阪ユニットセンター

パソコン編

- ① Zoomアプリを起動し、スタート画面の「ミーティングに参加」
または、ホーム画面の「参加」ボタンをクリック

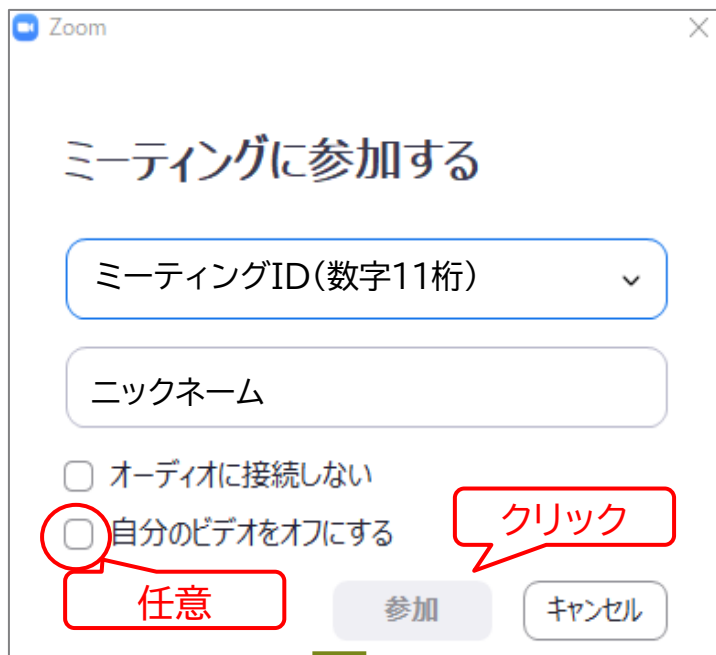


または



パソコン編（続き）

個人情報保護のため、必ずニックネームでのご参加をお願いします。



Zoom

ミーティングに参加する

ミーティングID(数字11桁)

ニックネーム

オーディオに接続しない

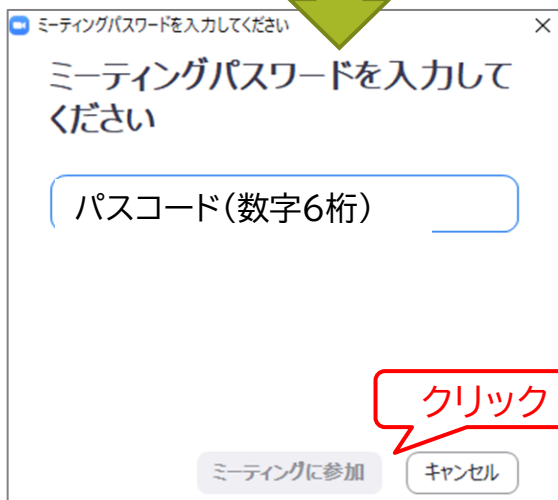
自分のビデオをオフにする

参加 キャンセル

任意

クリック

A green arrow points from the '自分のビデオをオフにする' checkbox to the next screen.



ミーティングパスワードを入力してください

ミーティングパスワードを入力してください

パスコード(数字6桁)

ミーティングに参加 キャンセル

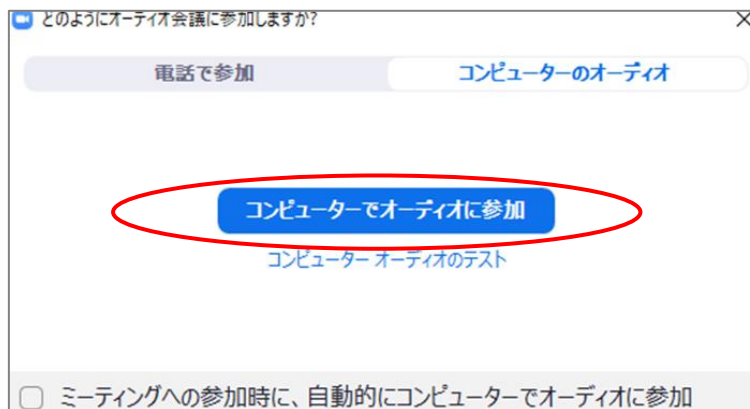
クリック

A green arrow points from the '参加' button of the previous screen to this screen.

- ② ・ID(数字11桁)とニックネームを入力
・カメラをオフにしたい人は、「自分のビデオをオフにする」にチェック

- ③ パスコード(数字6桁)を入力

- ④ 「コンピューターでオーディオに参加」をクリック



どのようにオーディオ会議に参加しますか?

電話で参加 コンピューターのオーディオ

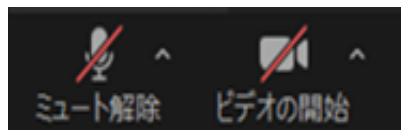
コンピューターでオーディオに参加

コンピューター オーディオのテスト

ミーティングへの参加時に、自動的にコンピューターでオーディオに参加

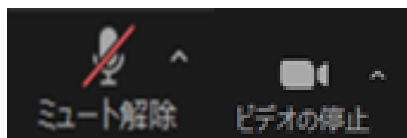
A red oval highlights the 'コンピューターでオーディオに参加' button.

パソコン編（続き）



マイクOFF

ビデオOFF



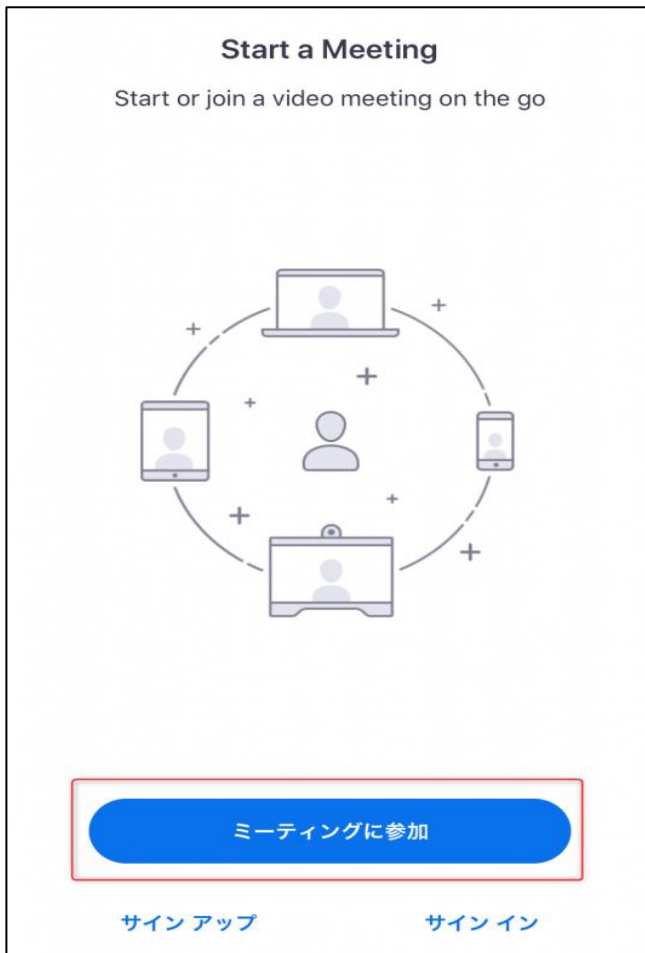
マイクOFF

ビデオON

- ・参加者のビデオ(カメラ)のON/OFFは自由です。
ビデオをONにしたい場合は、ビデオの開始をクリックして、赤い斜線を外してください。
- ・マイクはミュート(OFF)のままにしてください。

スマートフォン編

- ① Zoomアプリを起動し、スタート画面の「ミーティングに参加」または、ホーム画面の「参加」ボタンをクリック



スタート画面

または

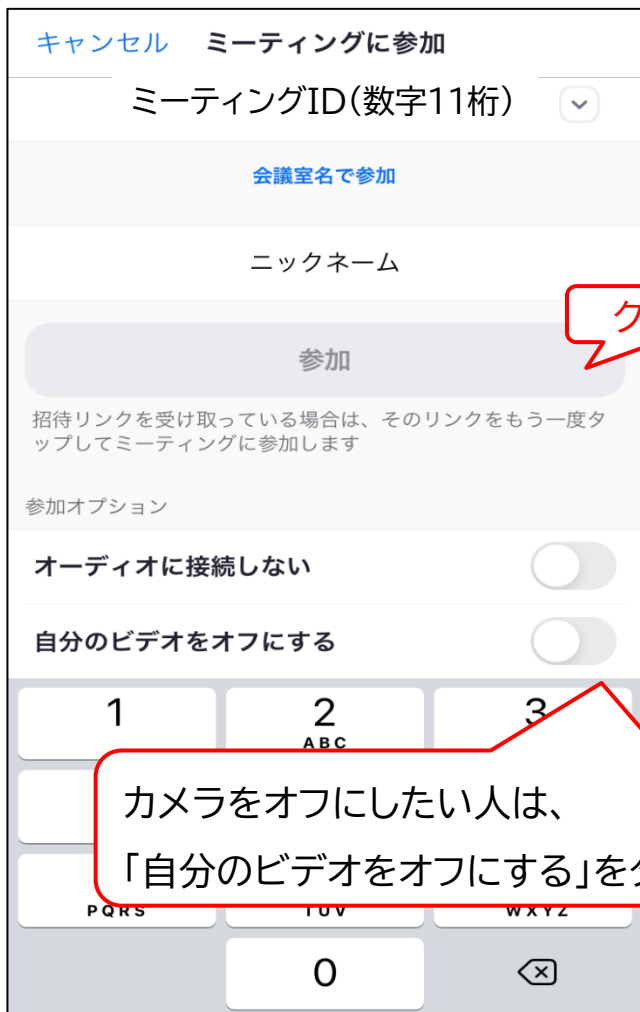


ホーム画面

スマートフォン編（続き）

個人情報保護のため、必ずニックネームでのご参加をお願いします。

② ID(数字11桁)とニックネームを入力



③ パスコード(数字6桁)を入力

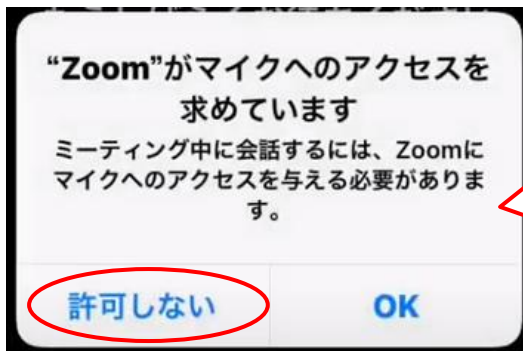


スマートフォン編（続き）

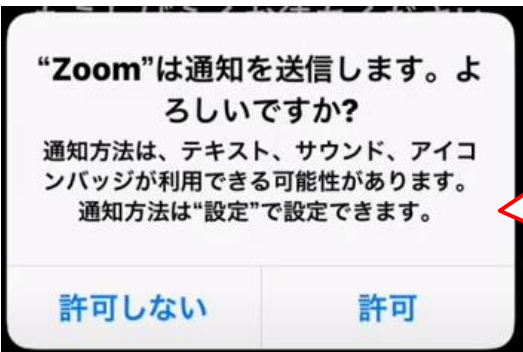
④ iPhoneの場合は下記のポップアップに対応



参加者のカメラのON/OFFは自由です。
カメラOFF⇒「許可しない」
カメラON⇒「OK」

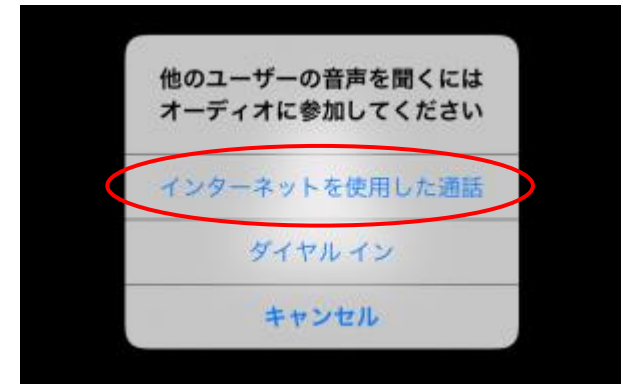


マイクは「許可しない」にしてください。



どちらかを任意で選んでください。

⑤ 「インターネットを使用した通話」をタップ



スマートフォン編（続き）



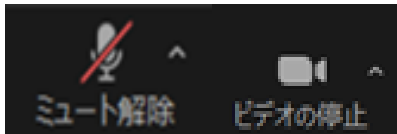
・参加者のビデオ(カメラ)のON/OFFは自由です。
ビデオをONにしたい場合は、ビデオの開始をクリックして、赤い斜線を外してください。

・マイクはミュート(OFF)のままにしてください。



マイクOFF

ビデオOFF



マイクOFF

ビデオON